











## LEGENDA

### IMPIANTI










- 1  Cabinovia  
BORMIO - BORMIO 2000
- 2  Funivia  
BORMIO 2000 - CIMA BIANCA
- 3  Seggiovia  
BORMIO 2000 - CIMINO

### SENTIERI DOWNHILL

- A  Paul Newman
  - B  Viper
  - C  Hell Rocks
  - D  Autobahn
  - E  Panther
  - F  Golf Club
  - G  Zombie
-  FACILE  
 MEDIO  
 DIFFICILE

### ITINERARI CONSIGLIATI

-  **LAGHI DI PROFA**  
Bormio 3000 - Laghi di Profa - Bormio 2000 14,6 km  
ITINERARIO → Bormio 3000 - 541 518 542 543.1 - Bormio 2000
-  **SANTA CATERINA VALFURVA**  
Bormio 2000 - Santa Caterina Valfurva 14,4 km  
ITINERARIO → Bormio 2000 - 543 543.2 518 522 - S. Caterina V.
-  **CRESTA DEL VALLECETTA**  
Bormio 3000 - Cresta del Vallecetta 2,0 km  
ITINERARIO → Bormio 3000 - 541.1 - Monte Vallecetta - Bormio 3000
-  **FREERIDE 3000**  
Bormio 3000 - Santa Caterina Valfurva 12,3 km  
ITINERARIO → Bormio 3000 - 541 518 523 549 522 - S. Caterina V.

-  Biglietteria - Informazioni
  -  Bike rental - Shop
  -  "PLAYWOOD" Parco giochi
  -  Lavaggio MTB
  -  Rifugi - Ristoranti
  -  Parcheggio
-  Strada asfaltata  
 541  
 Sentieri

**SOCCORSO** 

Numero Unico di Emergenza  
**112**

**BIKE PARK HELP**

Numeri di Assistenza Bike Park:  
+39 331 9262356  
+39 331 9010786

Chiamaci ed invia la tua posizione tramite WhatsApp 